

Nebula

Rider tecnico

Spazio minimo:

10m X 8m

Tempi:

5h montaggio

2h smontaggio

Macchinaria:

1 Stangone per fondale in dotazione della compagnia

1 stangone o 2 rocchetti con ritorno per appendimento elemento di scena

Viene avvitato al pavimento un telo in dotazione della compagnia.

Quintatura da concordare con il resp. tecnico

Illuminotecnica:

3 accensioni ACL

13 par64 cp60 con portagel

3 sagomatori ETC 750w 25°-50°

2 pc 1000w

8 par 36

1 superlucciola

Sala dimmerata

24 ch dimmer

1 macchina della nebbia

1 mixer luci (ETC Smartfade 2496)

Audio:

PA adeguato allo spazio

2 monitor su palco

1 mixer audio

IMPORTANTE:

Viene utilizzata la macchina della nebbia per cui è necessario disattivare l'impianto antincendio.

Sagomatori a fondo sala, in caso di eventuali problematiche confrontarsi con il responsabile tecnico.

Eventuali cambiamenti alla pianta luci o altre necessità vanno concordate con il responsabile.

Resp. Tecnico

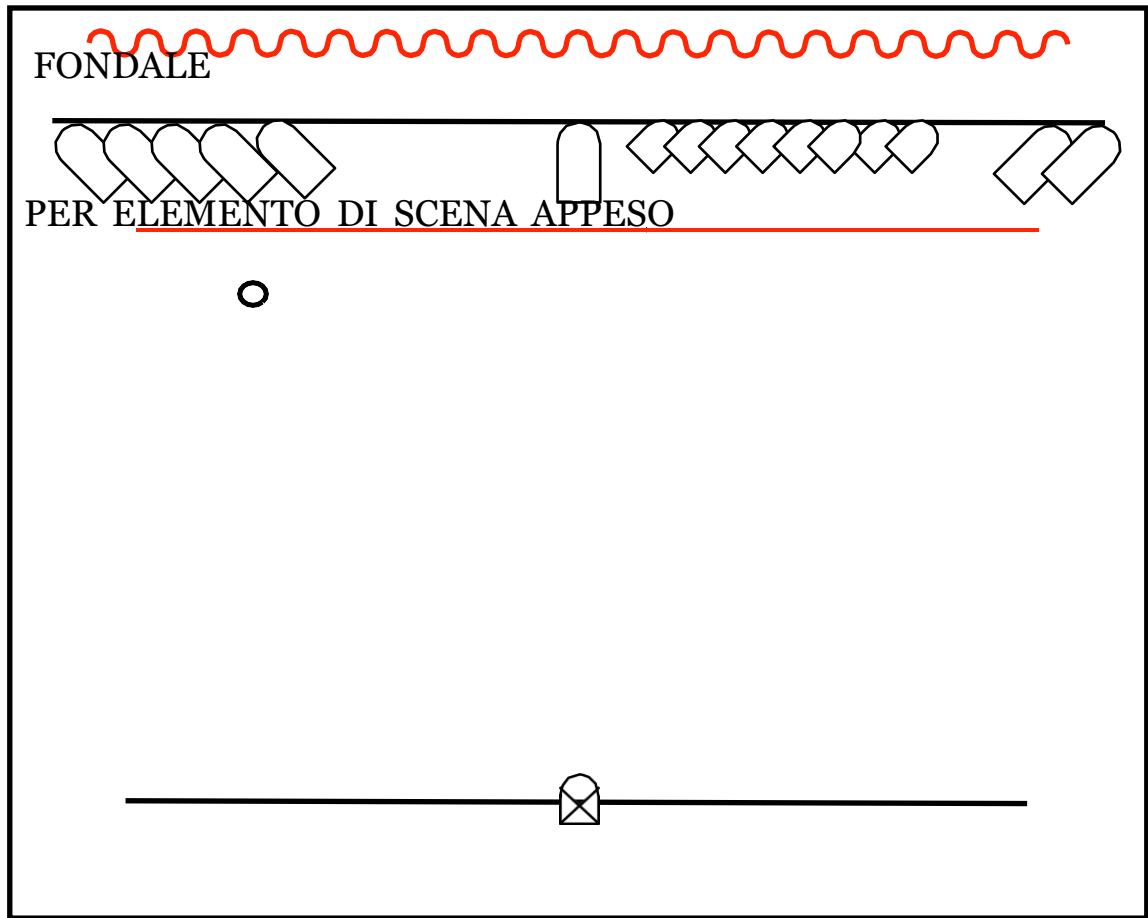
Michelangelo Volpe

3405968298

michelangelovolpe87@hotmail.it






NEBULA

PIANTA LUCI



FONDALE

PER ELEMENTO DI SCENA APPESO

	PAR64 CP60
	ETC 750W 250-500
	PC 1000W
	PAR 36
	ACL

	SUPERLUCCIOLA 80
	LINEA DIMMERATA